

Système : Capsuleuse

Document : Mise en œuvre

Lycée Dorian





Renaud Costadoat

Françoise Puig



Mise en œuvre de la capsuleuse



<p>1. Mettre le système sous tension,</p>	 <p>Mettre en position ON</p>
<p>2. Vérifier qu'il n'y a pas de bocal en sortie de la croix de Malte,</p>	 <p>Pas de bocal ici</p>
<p>3. Sur le pupitre appuyer sur :</p> <ol style="list-style-type: none"> 1. En service, 2. Initialisation, 3. Marche. <p>— Si DEFAULT clignote, refaire la procédure à partir de l'étape 2.</p> <p>— Si rien ne bouge, vérifier que REGLAGE VITESSE PLATEAU n'est pas sur 0.</p>	
<p>4. Alimenter l'entrée en bocaux vides.</p>	 <p>Insérer les bocaux ici</p>

