

# #ODS16

2/3/4 Settembre 2016

Messina, Sicilia

OPEN DATA, COMPETENZE DIGITALI  
TRASPARENZA, PARTECIPAZIONE

<http://ods16.opendatasicilia.it>



# #CONFISCATIBENE

Accesso e disponibilità dei dati  
sui beni confiscati

---

[www.confiscatibene.it](http://www.confiscatibene.it) [info@confiscatibene.it](mailto:info@confiscatibene.it)

# #CONFISCATIBENE

Progetto per l'arricchimento, il riuso  
e l'analisi dei **dati** sui beni confiscati  
alla criminalità organizzata

---

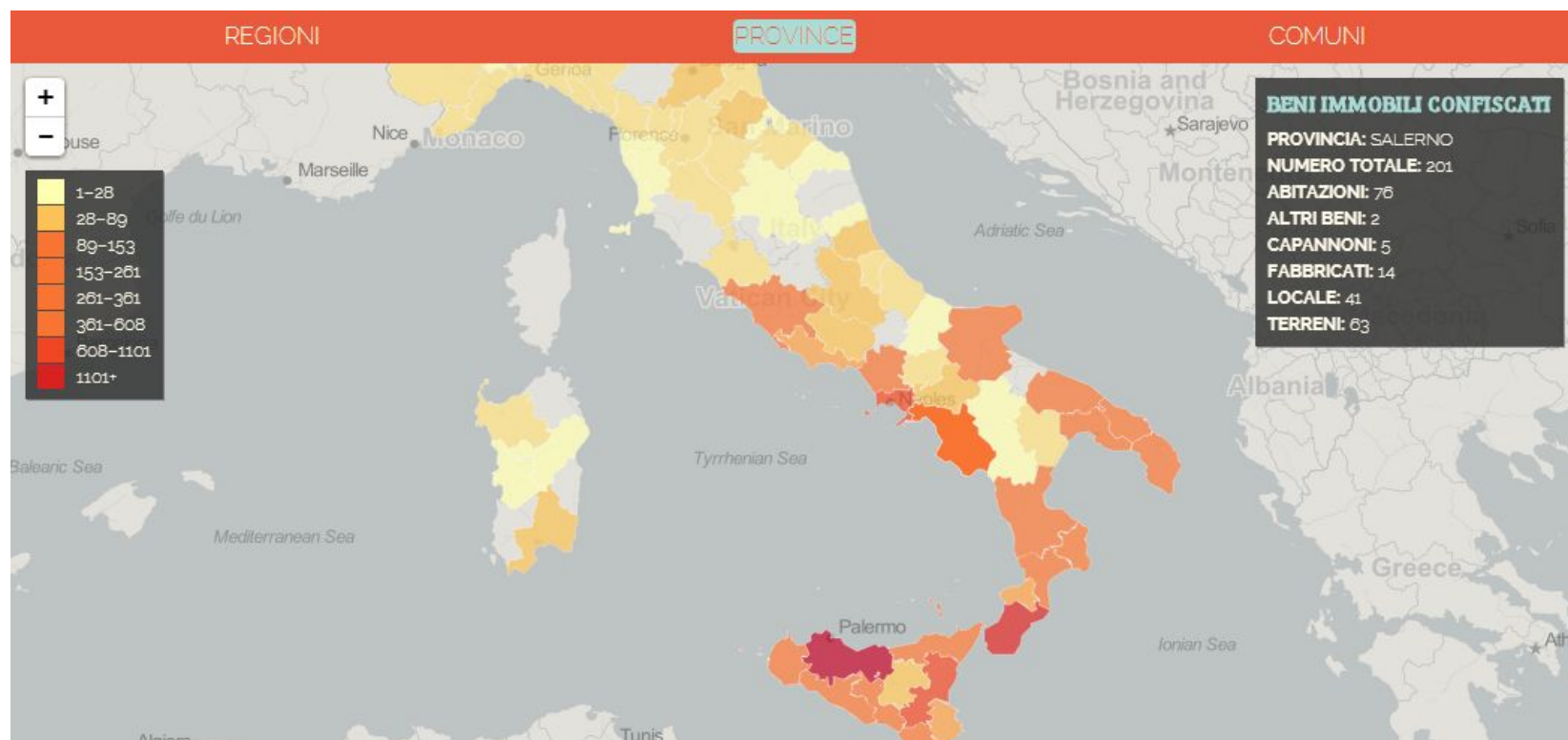


<http://ondata.it/>



# Premessa

Un gruppo di lavoro ha estratto e reso riusabili i dati sui beni dal sito dell'Agenzia nazionale per i Beni confiscati, durante il raduno 2014 della Community Spaghetti Open Data



# I dati sui beni confiscati

---

- Numerose associazioni e gruppi di lavoro raccolgono informazioni e dati sui beni (es.: Libera e sue ramificazioni a livello territoriale)
- **Non esistono** piattaforme organiche e collaborative in grado di fornire un quadro di insieme, accessibile e consultabile.

# Perché è importante?

---

**Ischia, famiglie in vacanza  
nella villa confiscata al clan**



# Perché è importante?

## Ischia, famiglie in vacanza nella vil

ANSA > Legalità > I Beni Ritrovati > Esplode villa Casamonica, era confiscata



## Esplode villa Casamonica, era confiscata

Su decisione Tribunale, Agenzia beni aveva chiesto sgombero

08 agosto, 16:29

G+1 0

Tweet

Consiglia

1

Indietro Stampa Invia Scrivi alla redazione Suggestisci ()

A A A

1 di 1



# I dati sui beni confiscati

## Le fonti della Fase 1: ANBSC

### DATI STATISTICHE

La sezione raccoglie tutti i dati e le elaborazioni statistiche relativi ai beni sequestrati e confiscati, unitamente alla loro localizzazione sul territorio

#### Situazione dei beni al 7 Gennaio 2013

Immobili	11237
Aziende	1707
Totale beni	12944

#### Distribuzione geografica dei beni confiscati



Il grafico riporta la distribuzione dei beni confiscati definitivamente nelle quattro Regioni Convergenza.

Fonte: Agenzia del Demanio

#### Distribuzione geografica beni confiscati immobili+aziende





# I dati sui beni confiscati

## Il sito dell'Agenzia oggi



[www.benisequestraticonfiscati.it](http://www.benisequestraticonfiscati.it)

**#confiscatibene | [www.confiscatibene.it](http://www.confiscatibene.it) | [info@confiscatibene.it](mailto:info@confiscatibene.it)**



# I dati sui beni confiscati

## Il sito dell'Agenzia oggi

Dettaglio dei beni (immobili e aziende) definitivamente confiscati . (dato aggiornato al 30/09/2015)

### IMMOBILI

REGIONE	Destinato	In Gestione Totale	Uscito dalla Gestione	Totale complessivo
SICILIA	3947	2852	117	6916
CAMPANIA	1456	1105	21	2582
CALABRIA	1275	1114	60	2449
PUGLIA	827	808	30	1665
LAZIO	405	741	24	1170
LOMBARDIA	777	454	35	1266
EMILIA ROMAGNA	78	145	7	230
PIEMONTE	135	127	3	265
SARDEGNA	99	127		226
TOSCANA	40	128	2	170
ABRUZZO	53	163		216
LIGURIA	34	34	2	70
VENETO	97	66	8	171
FRIULI VENEZIA GIULIA	15	24	1	40
MARCHE	7	26	2	35
UMBRIA	36	17		53
BASILICATA	10	15		25
estero		4		4
MOLISE	3	2		5
TRENTINO ALTO ADIGE	16	1		17
VALLE D AOSTA		2		2
<b>Totale complessivo</b>	<b>9310</b>	<b>7955</b>	<b>312</b>	<b>17577</b>

### AZIENDE

REGIONE	Destinato	In Gestione	Uscito dalla Gestione
SICILIA	315	553	280
CALABRIA	73	148	94
CAMPANIA	137	298	197
PUGLIA	43	119	74
LOMBARDIA	78	73	135
LAZIO	95	280	35
PIEMONTE	7	16	7
TOSCANA	2	16	11
SARDEGNA		10	2
VENETO		1	4
ABRUZZO	1	2	
BASILICATA	1	1	3
EMILIA ROMAGNA	13	19	12
FRIULI VENEZIA GIULIA		2	
LIGURIA	6	6	7
MARCHE		3	3
TRENTINO ALTO ADIGE		1	
UMBRIA		2	2
<b>Totale complessivo</b>	<b>771</b>	<b>1550</b>	<b>866</b>

# I dati sui beni confiscati

## I report del Ministero della Giustizia

### NUMERO PROCEDIMENTI PER DISTRETTO / CONFRONTO PER BIENNI

Dati aggiornati al 31 dicembre 2015

2014-2015				2012-2013			
	Distretto	Procedim.	Variazione rispetto a biennio precedente	***		Distretto	Procedim.
1.	<b>PALERMO</b>	<b>278</b>	<b>+76</b>		1.	<b>PALERMO</b>	<b>202</b>
2.	NAPOLI	156	-19		2.	NAPOLI	175
3.	REGGIO CALABRIA	107	-3		3.	REGGIO CALABRIA	110
4.	<b>ROMA</b>	<b>89</b>	<b>+36</b>		4.	MILANO	81
5.	MILANO	72	-9		5.	TORINO	81
6.	BARI	67	+6		6.	BARI	61
7.	TORINO	66	-15		7.	ROMA	53
8.	<b>BOLOGNA</b>	<b>55</b>	<b>+23</b>		8.	CATANZARO	45
9.	CATANZARO	50	+5		9.	CATANIA	43
10.	CATANIA	47	+4		10.	BOLOGNA	32

Ultimo aggiornamento: **11 Luglio 2016**

[https://www.giustizia.it/resources/cms/documents/Beni\\_sequestrati\\_confiscati\\_relazione\\_mar\\_2016.pdf](https://www.giustizia.it/resources/cms/documents/Beni_sequestrati_confiscati_relazione_mar_2016.pdf)

# I dati sui beni confiscati

## I report della Direzione Investigativa Antimafia

### VALORI DEI SEQUESTRI E DELLE CONFISCHE DAL 1992 - al 31/12/2015

(I valori dei beni sequestrati e confiscati sono espressi in euro)

ORGANIZZAZIONI	Sequestri (art. 321 cpp)	Confische (D.L.306/1992 art.12 sexies)	Sequestri (DLgs 159/2011)	Confische (DLgs 159/2011)
Cosa Nostra	1.887.260.080	85.972.690	9.683.146.452	4.367.553.669
Camorra	2.751.156.923	438.806.856	2.729.554.509	908.455.359
'Ndrangheta	594.809.959	324.891.926	2.110.516.628	1.091.130. 262
Crim.Org.Pugl.	74.780.293	36.200.129	118.564.616	101 .457.126
Altre	621.336.000	31.392.427	369.668.492	254.937.167
<b>Totali</b>	<b>5.929.343.255</b>	<b>917.264.028</b>	<b>15.011.450.697</b>	<b>6.723. 533.583</b>

[http://www1.interno.gov.it/dip\\_ps/dia/page/rilevazioni\\_statistiche.html](http://www1.interno.gov.it/dip_ps/dia/page/rilevazioni_statistiche.html)

# I dati sui beni confiscati

## I report del Ministero degli Interni

SICUREZZA

### Beni confiscati alla mafia

dal 1 agosto 2015 al 31 luglio 2016

NELLE PRIME 6 REGIONI

**4.466**

Totale beni confiscati  
pari al **88,99 %** del dato complessivo (5.018\*)

**1.531mln di €**

Totale valore dei beni  
pari al **80,11 %** del dato complessivo nazionale  
(1.911 mln di €\*)

Le prime 6 Regioni

#### CALABRIA

Beni: 1.475  
Valore: € 741 mln

#### SICILIA

Beni: 1.258  
Valore: € 506 mln

#### PUGLIA

Beni: 505  
Valore: € 35 mln

#### LOMBARDIA

Beni: 451  
Valore: € 58 mln

#### LAZIO

Beni: 412





# I dati sui beni confiscati

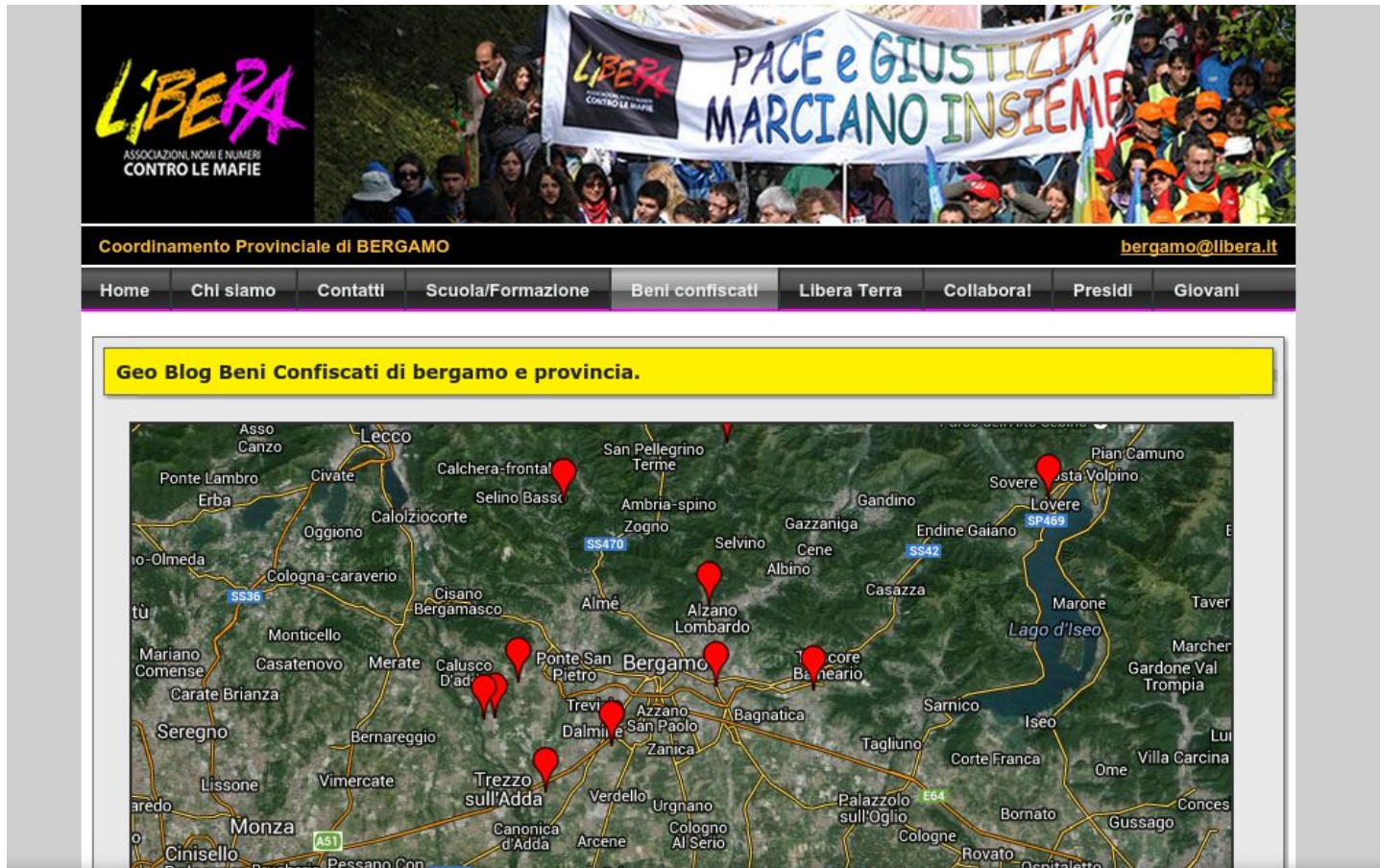
## I report del Fondo Unico Giustizia

VERSAMENTI ALLO STATO ESEGUITI DA EQUITALIA GIUSTIZIA (in euro)				
	Per provvedimenti giudiziari (confische e devoluzioni)	Per «anticipazione» di somme sequestrate (*)	Per utile della gestione finanziaria del FUG dell'anno precedente	TOTALE
2009	26.845.189	-	-	26.845.189
2010	40.285.408	-	3.924.892	44.210.300
2011	59.733.274	343.000.000	6.340.935	409.074.209
2012	82.478.224	72.280.000	14.422.102	169.180.326
2013	75.026.387	-	23.058.806	98.085.193
2014	91.547.505	78.900.000	22.199.974	192.647.479
2015 (30/09)	66.459.436	105.840.000	21.011.240	193.310.676
TOTALE	442.375.423	600.020.000	90.957.949	1.133.353.372

<https://www.gruppoequitalia.it/equitalia/export/sites/equitalia/.content/files/it/Giustizia/Dati-e-informazioni-sul-Fondo-Unico-Giustizia-08-10-15.pdf>

# I dati sui beni confiscati

## I geoblog di Libera



# I dati sui beni confiscati

## ~~I Comuni - Sezione "Amministrazione trasparente"~~

### Elenco beni confiscati alla mafia trasferiti al Comune di Messina

N°	Codice K bene	Ubicazione	Tipologia	Foglio	Part.	Sub	Mq. coperti	Assegnazione
1	50381	Centro-Viale S. Martino, 437 p.t.	Locale Commerciale	237	94	41	38	Circoscrizione
2	130613 130616 130607 130610	Vill. Acqualadroni Condominio "Il Refolo"	Abitazione + garage + pertinenze	2	14	21 23 26 27	56+56	Emergenza abitativa
3	183828	Vill. Mili Marina Vallone dei Medici p.t.	Abitazione + terreno	169	375 1520	4	39+10	Finanziamento per Pronto Soccorso Sociale
4	38918	Centro Via Placida, 101	Abitazione	216	115	18	75	Finanziamento per Pronto Soccorso Sociale
5	11935	Vill. Annunziata Condominio Stella p.t.	Locale	102	2096	43		Polizia Municipale
	11935	Vill. Annunziata Condominio Stella p.t.	Locale	102	2096	47		Polizia Municipale



# I dati sui beni confiscati

## Quando il dato non c'è - L'Accesso Civico

**Come richiedere informazioni e accesso ai dati sui beni confiscati a una Pubblica Amministrazione**



Andrea Nelson Mauro

🕒 02 May 16

<http://www.confiscatibene.it/it/blog/come-richiedere-informazioni-e-accesso-ai-dati-sui-beni-confiscati-una-pubblica-amministrazione#.V4iPQSOLQy5>

#confiscatibene | [www.confiscatibene.it](http://www.confiscatibene.it) | [info@confiscatibene.it](mailto:info@confiscatibene.it)

# I dati sui beni confiscati

## Quando il dato non c'è - L'Accesso Civico



<http://emiliaromagna.confiscatibene.it/>

# I soggetti attivi sui beni confiscati

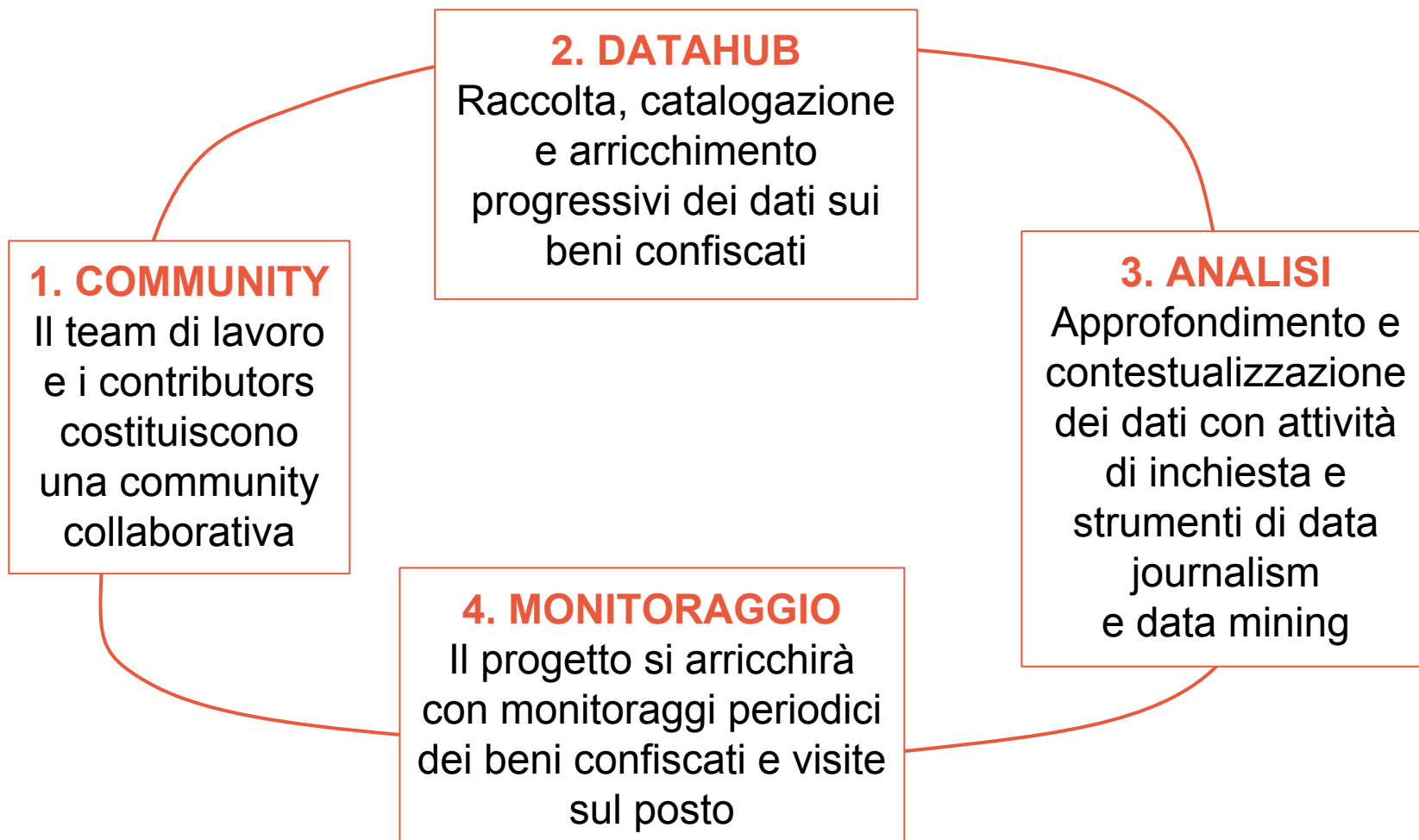
---

Dal **sequestro**, alla **confisca** e al **riutilizzo** del bene confiscato - ad esclusione della fase processuale - sono coinvolti soggetti di carattere istituzionale e sociale

- amministratori giudiziari
- associazioni che si propongono di gestire il bene
- gruppi di lavoro e consorzi che si pongono come cabina di regia

# #ConfiscatiBene: lo schema

---



# Fase 1 > Settembre 2014

## Blog - Dati - Mappe

The screenshot shows the homepage of the 'Confiscati Bene' website. The header is orange with the logo on the left, navigation links (BLOG, DATI, MAPPE, MONITHON, PARTECIPA, ABOUT) in the center, a search bar on the right, and a 'Login' link. The main content area features a map of Italy with a blue overlay box containing text about the project's goals. To the right of the map are four orange buttons: 'Guarda le mappe', 'Leggi le news', 'Partecipa', and 'Scarica i dati'. Below the map, there are two sections: 'Ultime news' and 'Ultimi dataset'. The 'Ultime news' section includes a headline 'Una settimana in giro a parlare di open data e di beni confiscati' and a short paragraph. The 'Ultimi dataset' section includes a headline 'Regione Liguria - Beni confiscati' and a short paragraph. The footer is orange with the hashtag #confiscatibene, the website URL, and the email address.

**Confiscati Bene**

BLOG DATI MAPPE ▾ MONITHON PARTECIPA ▾ ABOUT ▾ search Login

**Confiscati Bene** è un progetto partecipativo per favorire la trasparenza, il riuso e la valorizzazione dei beni confiscati alle mafie, attraverso la raccolta, l'analisi dei dati e il monitoraggio dei beni stessi. Alla sua costruzione e implementazione partecipano giornalisti, attivisti e tecnologi: ognuno di noi mette a disposizione la propria specifica competenza per rispondere ad alcune domande sullo stato e sulla gestione dei beni confiscati in Italia alla criminalità organizzata: Quanti sono? Dove sono? Quanto valgono? Come vengono riutilizzati?

Guarda le mappe

Leggi le news

Partecipa

Scarica i dati

**Ultime news**

**Una settimana in giro a parlare di open data e di beni confiscati**

Abbiamo iniziato questo progetto a marzo 2014, al secondo raduno della comunità di Spaghetti Open Data, realizzando il sito in poche settimane. Non contenti e poiché le idee non ci mancano, abbiamo...

**Ultimi dataset**

**Regione Liguria - Beni confiscati**

Beni confiscati e quelli in gestione sul territorio della Regione Toscana.

1x 0 Commenti

# Fase 1 > Settembre 2014

## Publication Day



INCHIESTA

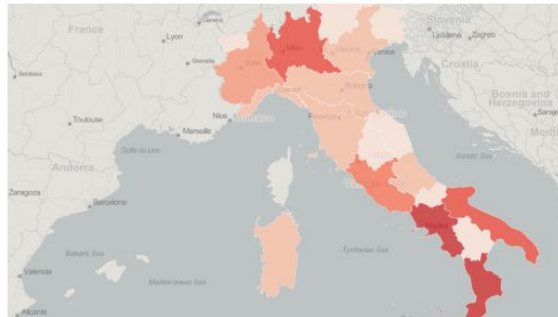
### Mafia, la mappa dei beni confiscati Ma spesso lo Stato non riesce a gestirli

Un'inchiesta dei quotidiani locali del Gruppo Espresso mette in luce dove crescono e quante sono che le istituzioni strappano alla criminalità organizzata. Ma in alcuni casi, dopo la confisca, le aziende faliscono o i beni non vengono gestiti con attenzione

DI GIOVANNI TIZIAN



Un tesoro enorme sottratto ai clan. Un patrimonio che dovrebbe essere della collettività, ma che nella maggior parte dei casi resta inutilizzato. In totale il tesoretto vale tra 10 e i 34 miliardi di euro. Soltanto la **Direzione**



L'INCHIESTA

### 'Ndrangheta e camorra si spartiscono immobili e aziende Mappa interattiva dei beni confiscati in Emilia-Romagna

*Secondo l'ultimo rapporto della Direzione distrettuale antimafia, c'è l'attenzione dei clan campani nel ricco e produttivo tessuto economico della regione, dove investono le risorse acquisite attraverso le attività illecite. E a muoversi è in particolare il clan dei Casalesi di Caserta*

L'INCHIESTA

### Ville, terreni, castelli: i beni confiscati nella terra di Gomorra.

*La Campania è seconda soltanto alla Sicilia: naviga la mappa. La camorra assume tante facce quanti i suoi interessi nell'infiltrarsi nella società e nell'economia.*

INCHIESTA WEB

### I beni confiscati alle mafie in Friuli Venezia Giulia

*Otto immobili in provincia di Trieste: guarda la mappa interattiva*

05 settembre 2014

# Fase 2 > Dicembre 2014

1

Coinvolgimento della cittadinanza: monitoraggio e lavoro giornalistico per mettere in luce buone pratiche.

2

Aggiornamento dei dati, interoperabilità dei soggetti impegnati nel riuso dei beni confiscati, a partire dai Comuni.

3

Trasparenza: un quadro il più completo possibile rende tutti più forti nella lotta alla mafia e agli sprechi.



# Fase 3 > Aprile 2015

## Partecipa!

### Community

NUOVO ARGOMENTO



Segna tutti come già letti

Filtri ▾

G

Cerca

confiscatibene Condiviso pubblicamente

Impostazioni relative a partecipazione e email

31 di 31 argomenti (27 non letti)  

(



**Beni confiscati del Comune di Catania** (5)

Di andy - 5 post - 5 visualizzazioni

dataset

18 giu



**Confiscati Bene: prove di georeferenziazione (primi ritorni)** (3)

Di cesare.gerbino - 3 post - 4 visualizzazioni

16 giu



**"Viri chi danni ca fannu i babbaluci"** (5)

Di andy - 5 post - 3 visualizzazioni

15 giu



**Metodo di lavoro** (6)

Di Andrea Aufieri - 6 post - 10 visualizzazioni

condivisione confronti dataset Lecca metodo

15 giu

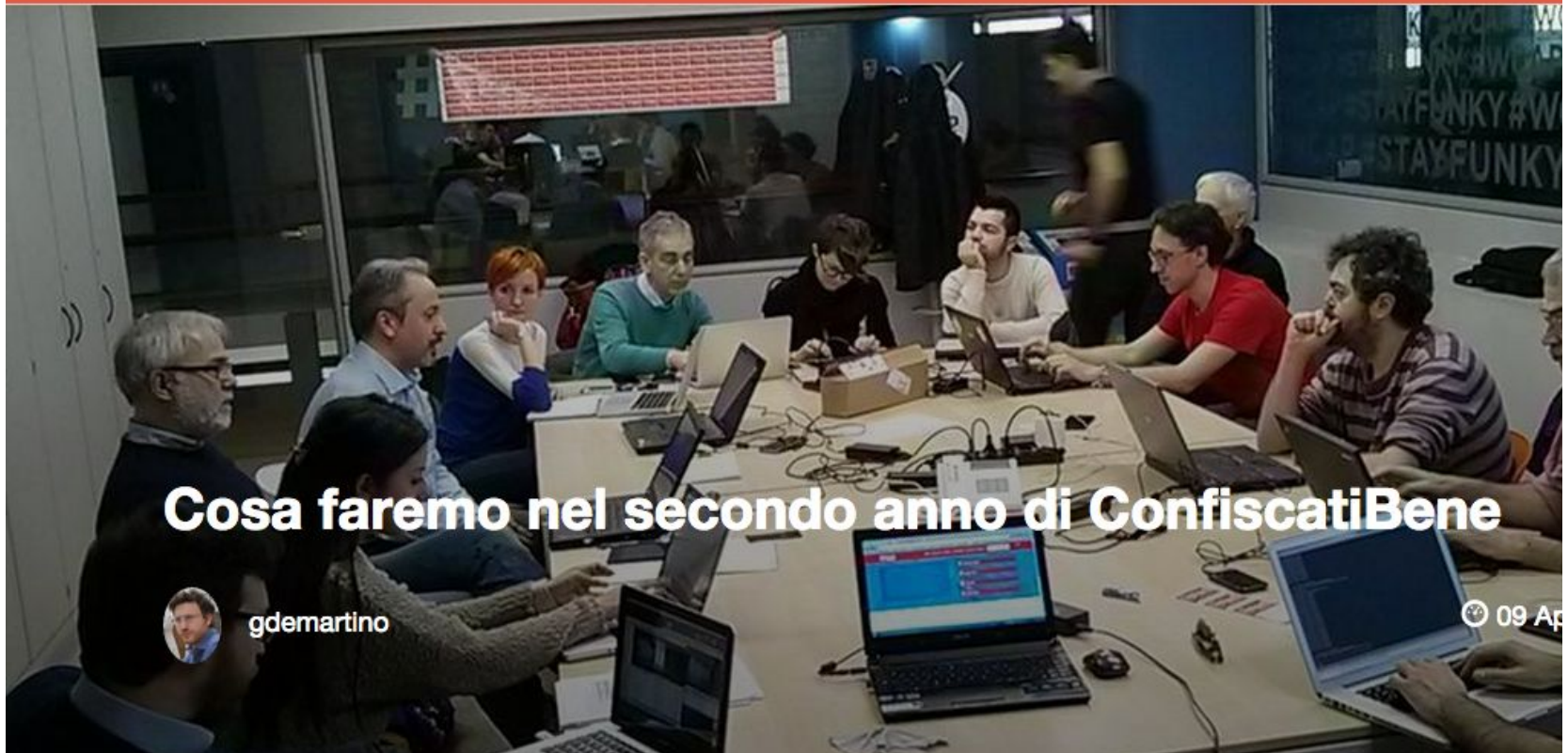
#confiscatibene | [www.confiscatibene.it](http://www.confiscatibene.it) | [info@confiscatibene.it](mailto:info@confiscatibene.it)

# Fase 3 > Aprile 2015

#CONFISCATIBENE

BLOG OPENDATA MAPPE ▾ MONITHON PARTECIPA ABOUT ▾

search



#confiscatibene | [www.confiscatibene.it](http://www.confiscatibene.it) | [info@confiscatibene.it](mailto:info@confiscatibene.it)

# Fase 3 > Dicembre 2015



<http://eu.confiscatibene.it/>

#confiscatibene | [www.confiscatibene.it](http://www.confiscatibene.it) | [info@confiscatibene.it](mailto:info@confiscatibene.it)

# RIPRENDIAMOLI!

**GTE local**

**Confiscati Bene**

**IL DUCATO**



204



2

## RIPRENDIAMOLI

### La sfida per i beni confiscati alla mafia

"Confiscati Bene" è un progetto di data journalism per censire il patrimonio, frutto di attività illegali, che lo Stato ha sottratto alla criminalità: 27.000 case, terreni, aziende, auto di lusso. Solo 11.000 sono stati riassegnati. La mappa, le leggi, la burocrazia, le storie: un'inchiesta sui tesori che aspettano di essere restituiti alla comunità. Con il vostro aiuto

[LA MAPPA](#) - [PARTECIPA](#) - [ABOUT THIS PROJECT](#) - [VIDEO](#) - [TOPIC](#) - [SCARICA I DATI](#) - [NOTIZIE](#)

**#confiscatibene | [www.confiscatibene.it](http://www.confiscatibene.it) | [info@confiscatibene.it](mailto:info@confiscatibene.it)**



# Gli obiettivi

1

Costruire un ambiente di lavoro comunitario e aperto per favorire la **partecipazione attiva**, l'apporto di **singole competenze** e la **produzione condivisa di conoscenza**.

2

Diventare un hub di riferimento data-driven nel **dibattito sulla criminalità organizzata** in Italia e in Europa e **valorizzare competenze ed esperienze** di associazioni e istituzioni.

# I vantaggi del cambiamento

---

- Una **piattaforma unica** che aggrega tutti i dati e le informazioni disponibili sui beni confiscati alle mafie
- Un **modello di lavoro comunitario**, di analisi e collaborazione per arricchire i dati disponibili e la conoscenza sui beni.
- Un **processo di apertura e riusabilità** di dati, piattaforme e modelli (Open Data & Source)

# Grazie!

Gianluca De Martino

[gianluca.demartino@ondata.it](mailto:gianluca.demartino@ondata.it)

---

[www.confiscatibene.it](http://www.confiscatibene.it) [info@confiscatibene.it](mailto:info@confiscatibene.it)