


Die sichere und flexible Lösung für Ihren Antrag der Überbrückungshilfen

Die SCHUFA-B2B-Fördergeldauskunft - Schnellstart



Wir schaffen Vertrauen

schufa

Auskunftsinhalt der SCHUFA-B2B-Fördergeldauskunft

Anfragedatum

Kommunikationsdaten



Prüfungen gem. Eckpunktepapier BMWi
Überbrückungshilfe 2020

Stammdaten und Identifikation

- Firmierung
- Geschäftsanschrift / Sitz
- SCHUFA-ID
- Unternehmensstatus
- Rechtsform
- USt-ID
- Registernummer
- Gründungs- und Eintragungsdatum

Tätigkeit/ Branche/
Geschäftsgegenstand

Unternehmensführung (1. Führungsebene)

- Vorname, Name
- Funktion
- Eintrittsdatum
- Geburtsdatum
- Vertretungsbefugnisse

Weitere Prüfungen der Fördergeldauskunft

Prüfungen gem. Eckpunktepapier BMWi Überbrückungshilfe 2020

Unternehmensprüfungen

→ Ist das angefragte Unternehmen mind. seit dem 31. Oktober 2019 am Markt aktiv?

→ Liegen Insolvenzmeldungen zum angefragten Unternehmen vor?

Personenprüfungen (1. Führungsebene / Inhabern)

→ Antrag auf Insolvenzverfahren mangels Masse abgewiesen (IA)

→ Insolvenzeröffnung (IE)

→ Restschuldbefreiung versagt (RV)

Weitere Prüfungen der SCHUFA-B2B-Fördergeldauskunft

Prüfung SCHUFA-Fraud-Pool



Überprüfung, ob zu den gesetzlichen Vertretern (1. Führungsebene) / Inhabern im SCHUFA-Fraud-Pool Treffer vorhanden sind

Sanktionsprüfung (Name Screening)



Prüfung aller vertretungsberechtigten Personen (1. Führungsebene) / Inhabern sowie das Unternehmen auf allen Terror-, Sanktions- und Embargolisten

Negativprüfungen



Liegen zum Vertretungsberechtigten (1. Führungsebene) / Inhabern Informationen auf Schuldnerverzeichnissen vor (S1-S3)?

Voraussetzungen zum Bezug der Auskunft?

Zur Nutzung der SCHUFA-B2B-Fördergeldauskunft benötigen Sie einen Zugang zur KYCnow Plattform der SCHUFA. Die Auskunft kann ausschließlich über die KYCnow Plattform bezogen werden und steht nicht über andere SCHUFA-Schnittstellen zur Verfügung. Der Zugang zur KYCnow Plattform erfordert eine entsprechende Registrierung.

Wie erfolgt die Registrierung zur KYCnow Plattform?

Registrieren Sie sich auf der Seite <https://registration.kycnow.de/>. Sie erhalten eine Kurzanleitung per E-Mail und nach 1-2 Arbeitstagen erhalten Sie eine E-Mail mit dem Aktivierungslink (nur 7 Tage gültig). Durch diesen Link können Sie Ihr Kennwort erzeugen (Sie erhalten kein Kennwort per E-Mail).

Benötigen wir einen separaten SCHUFA-Vertrag?

Vertragliche Grundlage für den Erhalt der SCHUFA-B2B-Fördergeldauskunft ist ein Vertrag zum Bezug von Wirtschaftsinformationen. Dieser Vertrag kann elektronisch in dem Registrierungsprozess unter <https://registration.kycnow.de> beantragt werden.

FAQ

Wie erfolgt der Zugang zur KYCnow Plattform?

Der Zugang zur Plattform erfolgt über eine Webanwendung. Der Aufruf erfolgt über die URL: <https://app.kycnow.de>. Zur Nutzung benötigen Sie neben Ihren Zugangsdaten einen Webbrowser (Mozilla Firefox, Google Chrome oder Microsoft Internet Explorer) in der **aktuellsten** Version.

Kann die Auskunft auch über eine Schnittstelle (API) abgerufen werden?

Alternativ besteht auch die Möglichkeit die Auskunft und alle Informationen / Checks über eine Schnittstelle (REST API) abzurufen. Die entsprechende API-Dokumentation finden Sie ebenfalls unter:
<https://kycnow.test.fino.cloud/api/v1/doc/redoc.html#section/BMWi-general-information-for-all-flows>

Werden unsere Anfragen bei der SCHUFA dokumentiert?

Ja, die angefragten Unternehmen werden mit dem Merkmal „X1 – Kreditanfrage“ in der SCHUFA Unternehmensdatenbank dokumentiert. Falls im Rahmen der Beauskunftung auf den zentralen Personendatenbestand der SCHUFA zugegriffen wird, wird dies durch die Hinterlegung eines Anfragemerkmals ebenfalls dokumentiert.

Welche Kosten entstehen für die Anfragen?

Dienstleistung wird mit 9,90 € (Fördergeldauskunft), bzw. 4,90 € (Fördergeldauskunft light) zzgl. MwSt. pro Anfrage / Auskunft im „Pay-per-Use“ Verfahren berechnet. Für die Nutzung der KYCnow Plattform entstehen keine weiteren Kosten.

Werden alle nötigen Informationen für die organschaftlichen Vertreter des antragstellenden Unternehmens, deren geschäftsführenden Gesellschafter oder im Falle eines Einzelkaufmanns mitgeliefert oder muss für diese Personen eine separate SCHUFA-Abfrage durchgeführt werden?

Die Prüfungen erfolgen alle innerhalb der Fördergeldauskunft, es muss keine separate Personenauskunft eingeholt werden.

Welcher Zeitraum wird für die Insolvenz- und Schuldnerverzeichnisinformationen berücksichtigt?

Wir prüfen bei dem Unternehmen auf aktive Insolvenz- und Schuldnerverzeichnisinformationen.

Wie können wir mit Ihnen verschlüsselte E-Mails austauschen?

Wenn sensible Daten ausgetauscht werden müssen, wenden Sie sich bitte an Ihren Ansprechpartner bei der SCHUFA.

Datenverarbeitung im Sinne von Art. 5, 13 und 14 DSGVO

Im Antrag zur Kreditvergabe sollte ein Hinweis auf den Einsatz einer Auskunft ein aufgenommen werden.

Wir empfehlen folgenden Hinweistext:

„Der Steuerberater / Wirtschaftsprüfer übermittelt im Rahmen der Bearbeitung des Antrags auf Überbrückungshilfe zum Zwecke der Plausibilitätsprüfung und Ermittlung der Antragsberechtigung Stammdaten zum Unternehmen und ggf. den vertretungsberechtigten Personen (z.B. Firmierung, Namens- und Anschriftendaten) an ein Konzernunternehmen der SCHUFA Holding AG und holt eine SCHUFA-B2B-Fördergeldauskunft ein.*

Insoweit befreie ich den Steuerberater/Wirtschaftsprüfer vom Berufsgeheimnis.*

Weiterführende Informationen zur damit einhergehenden Datenverarbeitung können unter <https://www.cs-connect.de/eigenauskunft/eigenauskunft.jsp> eingesehen werden.“

Wie erhalten wir die Auskunft nach erfolgreicher Registrierung?



Kurzanleitung

1. Anmeldung in der KYCnow Plattform
2. Unternehmen hinzufügen
3. Unternehmen nicht gefunden: Förderauskunft light bestellen
4. Auswahl des Unternehmens in „Neue Fälle“
5. Modul „Dokumente“ auswählen
6. „Fördergeldauskunft“ bestellen
7. „Fördergeldauskunft“ öffnen
8. „Fördergeldauskunft“ herunterladen
9. Admin-Rechte
10. Admin-Rechte: Einstellungen

1. Anmeldung in der KYCnow Plattform

Login

Benutzername oder E-Mail

Max.Musterman@musterbank.de

Passwort

.....



Anmelden

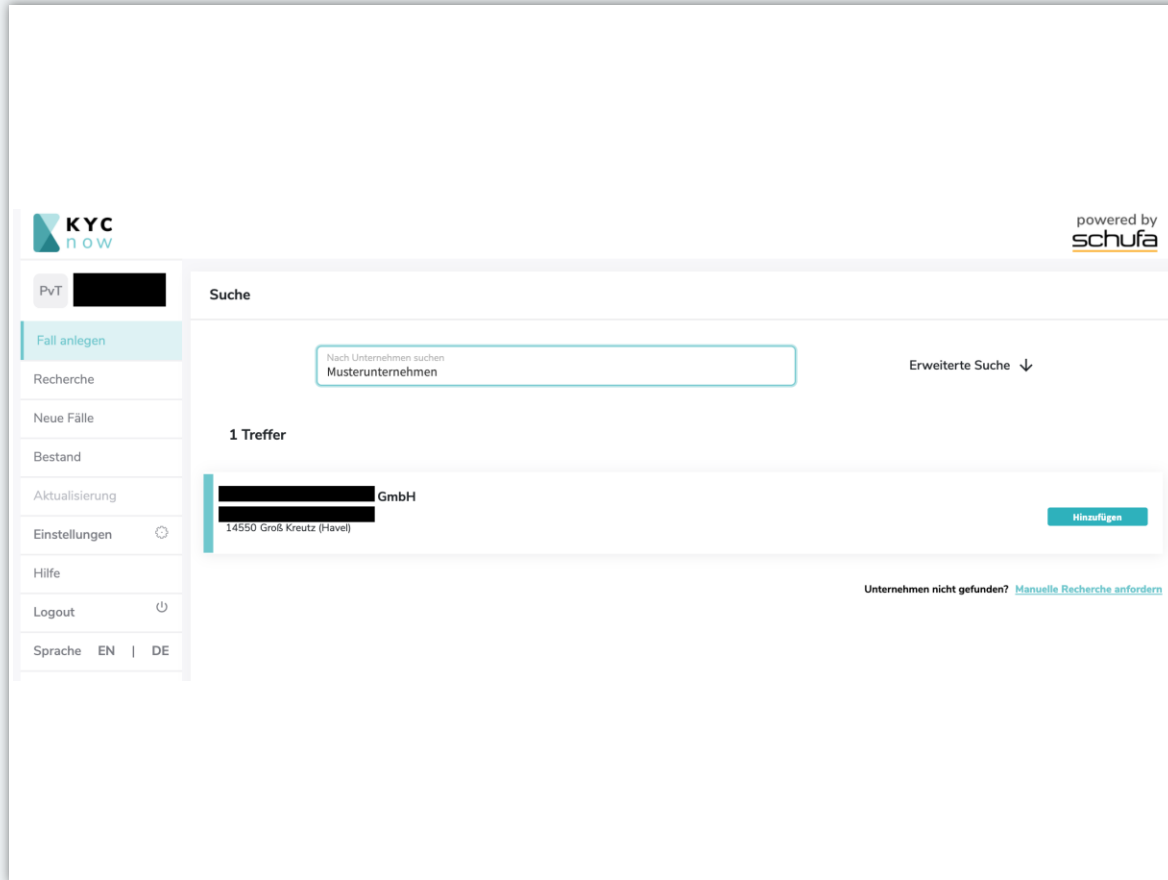
Bitte nutzen Sie diesen Link zu unserer Plattform:

<http://app.kycnow.de/>

Melden Sie sich bitte mit Ihrer E-Mail Adresse, sowie Ihrem KYCnow Passwort* ein.

*Sollten Sie noch keine E-Mail zur Anmeldung in KYCnow erhalten haben, schicken Sie uns bitte eine E-Mail an hilfe@kycnow.de. Bitte teilen Sie uns Ihren vollständigen Namen, E-Mail Adresse sowie den Namen Ihrer Bank mit.

2. Unternehmen hinzufügen



Im Reiter „**Fall anlegen**“ kann nach Unternehmen gesucht werden. Über die „**Erweiterte Suche**“ lassen sich zudem weitere Suchkriterien wie die Anschrift und Inhaber eingeben und für die Unternehmenssuche nutzen.

Aus der Trefferliste kann das entsprechende Unternehmen ausgewählt und hinzugefügt werden. Hierzu wird über die Schaltfläche „**Hinzufügen**“ eine neue „Akte“ für das Unternehmen angelegt und das Unternehmen wird im Bereich „Neue Fälle“ hinzugefügt.



Die Fördergeldauskunft ist in der Akte im Bereich „Dokumente“ enthalten.

3. Unternehmen nicht gefunden: Fördergeldauskunft light bestellen (1/2)

The screenshot shows the KYC NOW search interface. The left sidebar contains navigation links: FS Frank Schiffer, Fall anlegen, Recherche, Neue Fälle, Bestand, Aktualisierung, Einstellungen, Hilfe, Logout, and Sprache EN | DE. The main search area is titled 'Suche' and includes a search bar 'Nach Unternehmen suchen' and a link 'Erweiterte Suche'. Below the search bar are input fields for 'Name des Unternehmens' (filled with 'Beispiel für keinen Treffer GmbH'), 'Inhaber/in', 'Branchenschlüssel', 'Straße', 'Postleitzahl', 'Ort', 'Handelsregisternummer', 'LEI-Nummer', 'Schufa-ID', and 'Umsatzsteuer-ID'. A 'Suche starten' button is at the bottom right. At the bottom of the search area, a red box highlights the message: 'Keine Suchergebnisse vorhanden. [Unternehmen selbst anlegen](#)'.

Sollte das von Ihnen gesuchte Unternehmen nicht gefunden werden, bzw. keine der gelieferten Suchergebnisse entspricht das von Ihnen gesuchte Unternehmen, haben Sie die Möglichkeit eine light Auskunft zu erstellen.

Drücken Sie bitte hierfür auf „**Unternehmen selbst anlegen**“. Diese Schaltfläche ist im nebenstehenden Screenshot rot eingerahmt. Dies ist nur möglich, wenn Sie die „Erweiterte Suche“ nutzen und keinen Treffer erzielen, damit sichergestellt ist, dass das Unternehmen auf keinen Fall existiert.

3. Unternehmen nicht gefunden: Fördergeldauskunft light bestellen (2/2)


The screenshot shows the KYC now web application interface. On the left is a sidebar with navigation links: 'Fall anlegen' (highlighted), 'Recherche', 'Neue Fälle', 'Bestand', 'Aktualisierung', 'Einstellungen', 'Hilfe', 'Logout', and 'Sprache EN | DE'. The main content area is titled 'Suche' and contains a search bar with the placeholder 'Nach Unternehmen suchen' and a link for 'Erweiterte Suche'. Below the search bar is a section titled 'Neues Unternehmen hinzufügen' with a sub-header 'Unternehmensdaten (optional)'. This section contains several input fields: 'Name des Unternehmens', 'Straße', 'Postleitzahl', 'Ort', 'Land', 'Gründungstag', 'Rechtsform', 'Telefonnummer', 'Fax', 'E-mail', 'Website', 'WZ 08 Hauptbranche', and 'Geschäftsgegenstand'. Below these is a section for 'Personendaten (Pflichtfelder)' for '1. Person', which includes fields for 'Vorname', 'Nachname', 'Geburtsdag', 'Position', 'Straße', 'PLZ', and 'Ort'. At the bottom of the form are two buttons: 'Abbrechen' and 'Einreichen'.

Nachdem Sie den Button „**Unternehmen selbst anlegen**“ betätigt haben, sind Sie aufgefordert Daten zu dem Unternehmen einzugeben, für welches Sie eine Förderauskunft light bestellen wollen.

Bitte geben Sie möglichst maximal viele Informationen zu dem Unternehmen sowie den dazugehörigen Personen an. Der Name des Unternehmens sowie ein vollständiger Personendatensatz sind minimal verpflichtend. Bitte nutzen Sie die Daten der Privatperson bei den Personenfeldern.

Durch den Button „**Einreichen**“, landet das Unternehmen in „Neue Fälle“.

4. Auswahl des Unternehmens in "Neue Fälle"



FS Frank Schiffer


Fall anlegen

Recherche

Neue Fälle

Bestand

Aktualisierung

Einstellungen 

Hilfe

Logout

Sprache EN | DE

Unternehmen ☒ Natürliche Personen Unternehmen ☒ Eigene Fälle

Nach Unternehmen suchen...

Name des Unternehmens	Datum	KYC-Risikoeinstufung
Ackerbau und Viehzucht AG	06.07.2020	Niedrig
Grashalme AG & Co. KG	02.07.2020	Normal
Hofwerkstatt Grusel GmbH	27.05.2020	Normal
Weidmüller Logistische Dienstleistungen GmbH	27.05.2020	Normal
finux GmbH	01.01.0001	Normal

powered by
schufa

Wählen Sie das Unternehmen, für welches Sie die Auskunft bestellen möchten, unter „**Neue Fälle**“ aus.

Wir schaffen Vertrauen

schufa

14 | Juli 2020 | KYCnow / SCHUFA Holding AG

5. Das Modul “Dokumente” auswählen, um zur Bestellung zu gelangen

Wählen Sie das entsprechende Unternehmen in „**Neue Fälle**“ aus.

The screenshot displays the KYC now interface, powered by schufa. The user is logged in as 'FS Frank Schiffer'. The main navigation bar includes tabs for 'Übersicht', 'Stammdaten', 'Dokumente' (highlighted with a red box), 'Transparenzregister', 'Namescreening', 'Mediascreening', 'Verflechtungsgraph', 'Prüfungen', and a 'Fall abschließen' button. The left sidebar contains options like 'Fall anlegen', 'Recherche', 'Neue Fälle' (selected), 'Bestand', 'Aktualisierung', 'Einstellungen', 'Hilfe', 'Logout', and 'Sprache'. The main content area shows details for 'Grashalme AG & Co. KG' under the 'Unternehmen' tab. The details include: Name des Unternehmens (Grashalme AG & Co. KG), Straße und Hausnummer (Am Lohgraben 25), Ort (Landau), Postleitzahl (76829), Steuerland (DEU), Rechtsform (Aktiengesellschaft & Co. KG), Gründungsdatum (Nicht Verfügbar), Website (www.Grashalme-landau.de), Schufa-ID (1603257), Handelsregisternummer (HRA 6244), and Handelsregister (Landau). The 'Personen' tab is also visible on the right.



Wählen Sie im Anschluss bitte das Modul „**Dokumente**“ aus, um die Fördergeldauskunft bestellen zu können.

6. „SCHUFA-B2B-Fördergeldauskunft“ bestellen

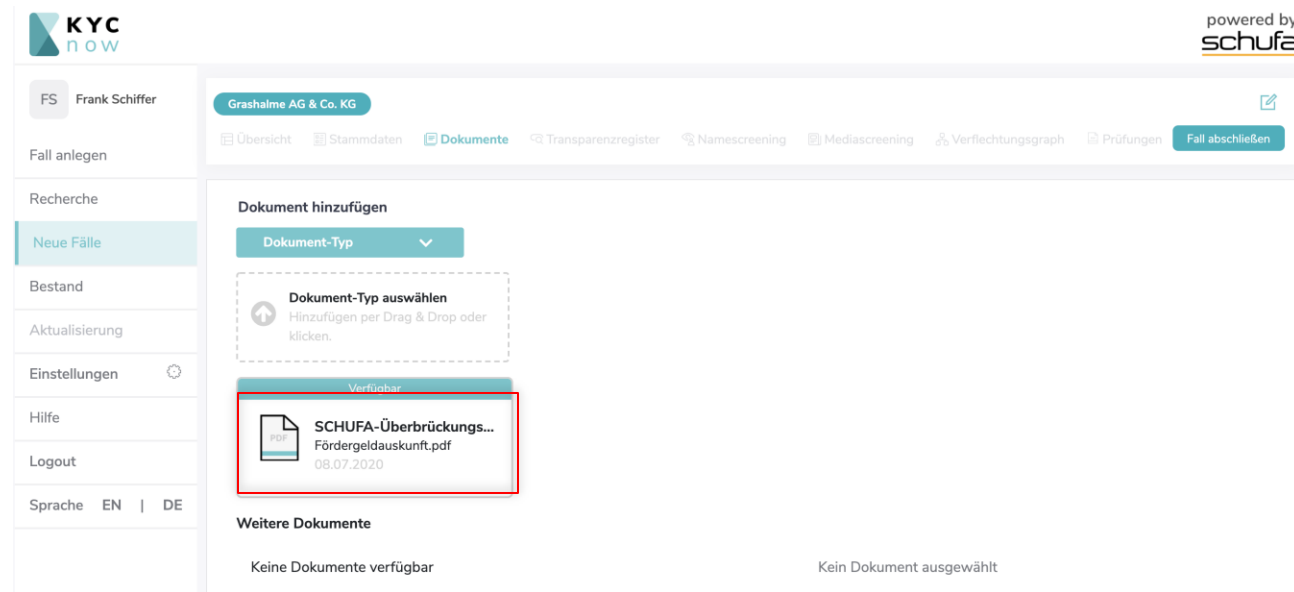
The screenshot shows the KYC NOW interface, powered by schufa. The user is Frank Schiffer (FS). The main menu on the left includes options like 'Fall anlegen', 'Recherche', 'Neue Fälle' (highlighted), 'Bestand', 'Aktualisierung', 'Einstellungen', 'Hilfe', 'Logout', and 'Sprache'. The main content area is for 'Grashalme AG & Co. KG' and shows a 'Dokument hinzufügen' section. A 'Dokument-Typ' dropdown is present. Below it, a dashed box contains the text 'Dokument-Typ auswählen' and 'Hinzufügen per Drag & Drop oder klicken.' A 'Bestellbar' section shows a document icon and the text 'SCHUFA-Überbrückungs... Fördergeldauskunft'. A red box highlights the 'Bestellen' button. Below this, the 'Weitere Dokumente' section states 'Keine Dokumente verfügbar' and 'Kein Dokument ausgewählt'.



Klicken Sie bitte die Schaltfläche „**Bestellen**“ an, um die Auskunft zu bestellen.

7. Dokument öffnen

Wenn die Bestellung erfolgreich abgeschlossen ist, kann die Datei geöffnet werden.



Klicken Sie bitte auf der rot-markierten Fläche, um das Dokument einsehen zu können.

8. Fördergeldauskunft herunterladen

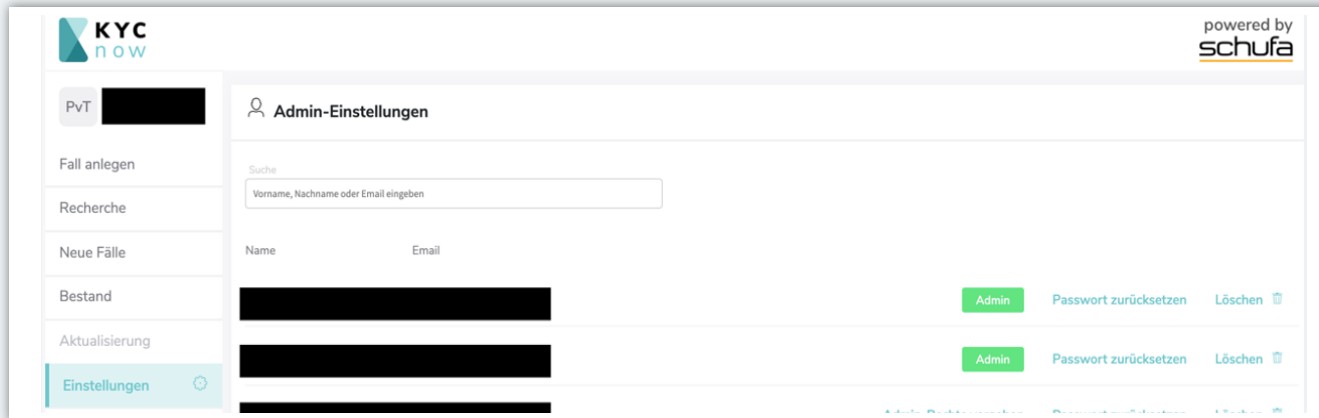
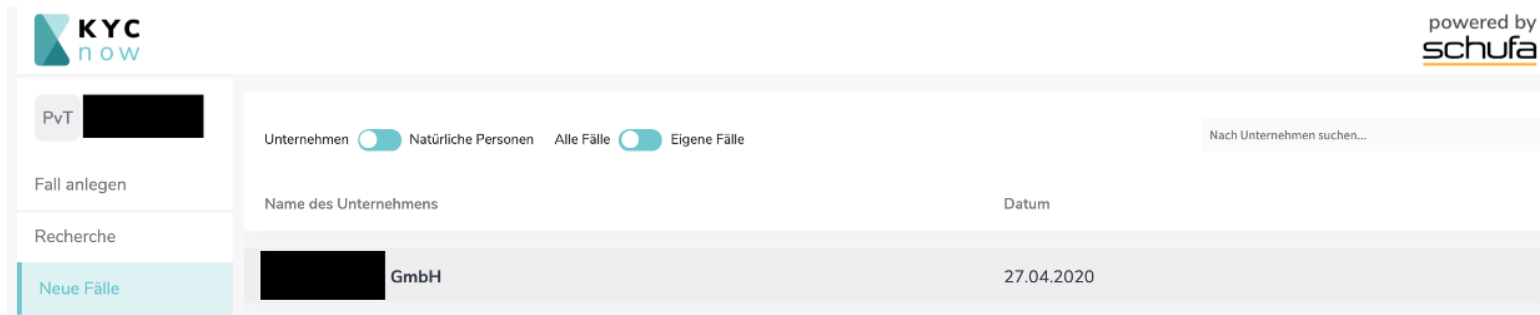
The screenshot displays the KYC now web application interface. On the left is a sidebar menu with options like 'Fall anlegen', 'Recherche', 'Neue Fälle', 'Bestand', 'Aktualisierung', 'Einstellungen', 'Hilfe', 'Logout', and 'Sprache'. The main header includes the 'KYC now' logo, the user 'Frank Schiffer', and the company 'Grashalme AG & Co. KG'. A top navigation bar contains links for 'Übersicht', ' Stammdaten', 'Dokumente', 'Transparenzregister', 'Namescreening', 'Mediascreening', 'Verflechtungsgraph', 'Prüfungen', and a 'Fall abschließen' button. The central area is titled 'Dokument hinzufügen' and shows a 'Dokument-Typ' dropdown. Below this, a document titled 'SCHUFA-Überbrückungs... Fördergeldauskunft.pdf' from '08.07.2020' is listed under 'Verfügbar'. A 'Herunterladen' button is highlighted with a red rectangle in the top right corner of the document area. The main content area displays the title 'SCHUFA-B2B-Fördergeldauskunft' and the subtitle '-BMWi Überbrückungshilfe 2020-'. At the bottom, a box shows 'Firmierung: GRASHALME AG & CO. KG' and 'Anfrage Datum: 08.07.2020 11:46:37'.



Über die Schaltfläche „**Herunterladen**“ kann die bereits geöffnete „Auskunft“ als PDF heruntergeladen werden.

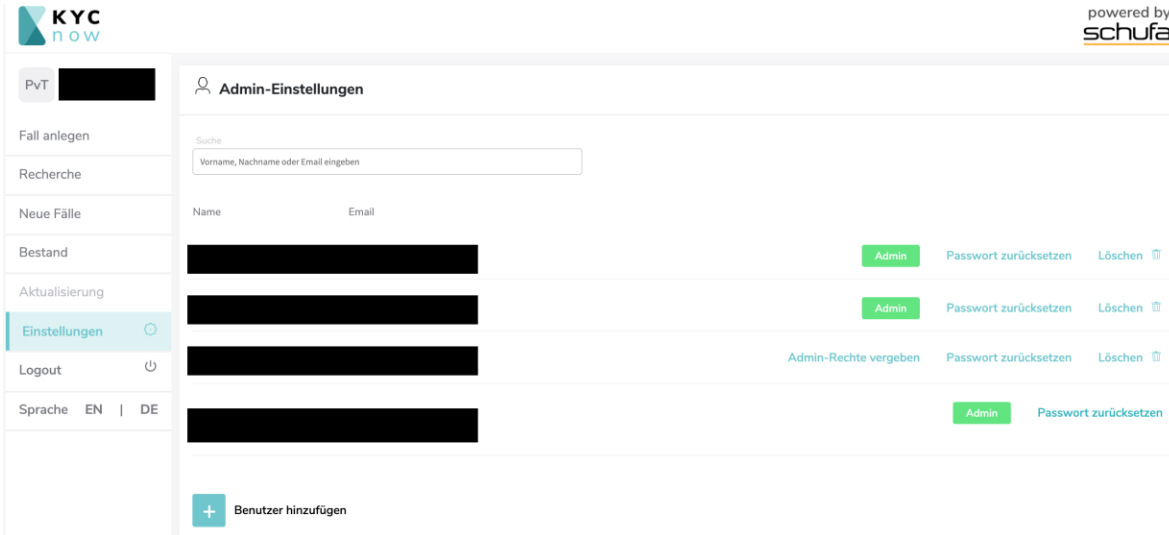
9. Admin-Rechte

Admin-Nutzer können zwischen „**Alle KYCnow Fälle**“ und „**Eigene KYCnow Fälle**“ wechseln. Andere Nutzer können nur die KYCnow Fälle sehen, die sie selbst angelegt haben.



Admin-Nutzer können über „**Einstellungen**“ alle anderen Nutzer der Bank verwalten. Mehr dazu in der nächsten Seite.

10. Admin-Rechte: Einstellungen



Unter „**Einstellungen**“ sehen Admin Nutzer die Liste aller Nutzer.

Außerdem können Admin Nutzer über Einstellungen eine unbegrenzte Zahl weiterer Nutzer anlegen.

Sie können Nutzerrechte verwalten, das Zurücksetzen des Passwortes anderer Nutzer auslösen sowie andere Nutzer löschen.



Bei Fragen oder Probleme wenden Sie sich bitte an hilfe@kycnow.de.

Bitte beachten!

!

The screenshot displays the KYC NOW web application interface. At the top, it shows the user 'FS Frank Schiffer' and the company 'Grashalme AG & Co. KG'. A navigation bar includes links for 'Übersicht', 'Stammdaten', 'Dokumente', 'Transparenzregister', 'Namescreening', 'Mediascreening', 'Verflechtungsgraph', 'Prüfungen', and a 'Fall abschließen' button. The left sidebar contains a 'Fall anlegen' button and a 'Recherche' section with 'Neue Fälle', 'Bestand', 'Aktualisierung', 'Einstellungen', 'Hilfe', 'Logout', and 'Sprache' (EN | DE). The main area is titled 'Dokument hinzufügen' and shows a 'Dokument-Typ' dropdown. Below it, a 'Verfügbar' section lists a document 'SCHUFA-Überbrückungs... Fördergeldauskunft.pdf' dated 08.07.2020. The 'Weitere Dokumente' section indicates 'Keine Dokumente verfügbar'. On the right, the 'schufa' logo is displayed above two sections: 'Unternehmensprüfung' and 'Sanktionsprüfung'. The 'Unternehmensprüfung' section shows two green status indicators: 'Das angefragte Unternehmen ist mind. seit dem 01. April 2019 am Markt/aktiv' and 'Es liegen keine aktiven Daten aus Insolvenz / öffentlichen Verzeichnissen vor'. The 'Sanktionsprüfung' section shows 'Geprüfte Begriffe: Grashalme AG & Co. KG' and a green note: 'Es konnten zu den oben genannten Begriffen keine Treffer auf den Compliance Listen festgestellt werden.'

SCHUFA verarbeitet Daten aus nationalen und internationalen Sanktionslisten.

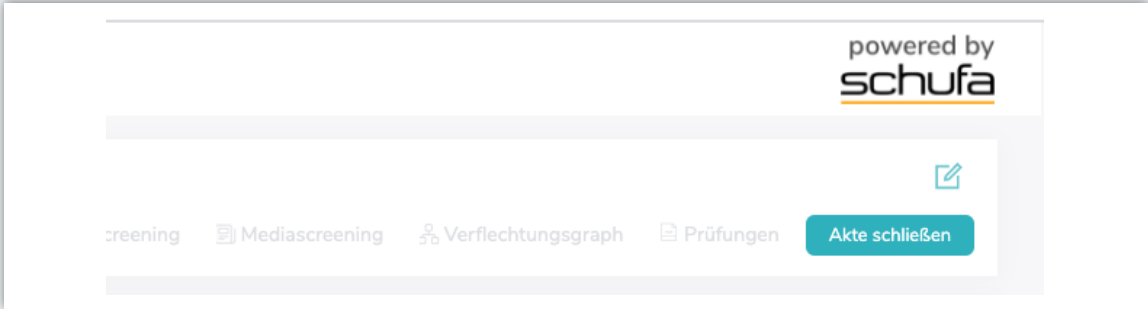

Die Sanktionsprüfung liefert im Ergebnis einen Hinweis, wenn eine ausreichende Übereinstimmung der angefragten Personendaten (Vertretungsberechtigte (1. FE) / Inhaber) oder dem angefragten Unternehmensnamen mit einem Eintrag auf den Listen besteht.

Es handelt sich hier um potentielle Namenstreffer. Für eine abschließende Prüfung ist eine manuelle Bearbeitung und Prüfung der aufgeführten Personen oder des Unternehmens erforderlich.

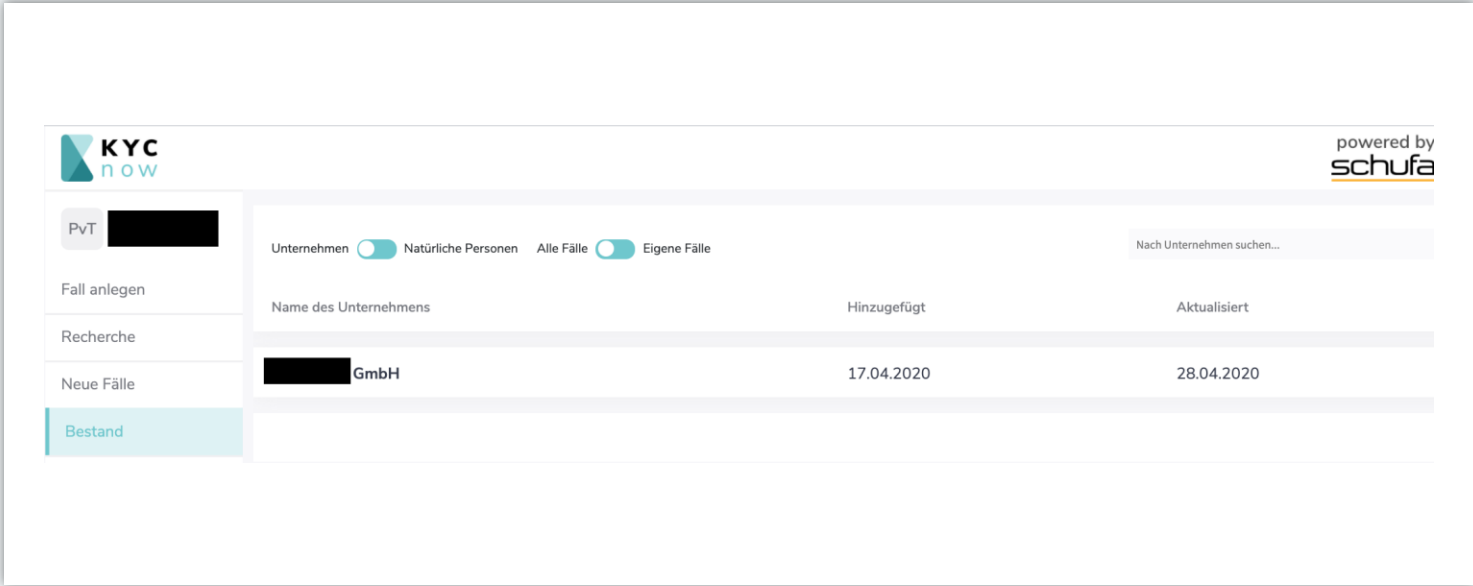


Bei Fragen oder Probleme wenden Sie sich bitte an hilfe@kycnow.de.

Bitte beachten!



Sollten Sie die Schaltfläche „**Akte schließen**“ drücken, wird die ganze Förderkreditakte revisionssicher eingefroren und kann daher nicht mehr bearbeitet werden.



Bereits abgeschlossene Förderkreditakten werden im Reiter „**Bestand**“ aufgelistet.

Vielen Dank.

Wir freuen uns auf den Kontakt mit Ihnen.

Referent

Name, Vorname

Titel/Funktion

+49 611 9278 xxx

vorname.nachname@schufa.de

SCHUFA Holding AG

Kormoranweg 5

65201 Wiesbaden

www.schufa.de

