

Epidemiologische situatie COVID-19 in Nederland - 25 februari 2021

Marino van Zelst<sup>1</sup>

<sup>1</sup> Vragen over deze rapportage kunnen verstuurd worden aan Marino van Zelst,  
twitter.com/mzelst. E-mail: [j.m.vanzelst@uvt.nl](mailto:j.m.vanzelst@uvt.nl)

Epidemiologische situatie COVID-19 in Nederland - 25 februari 2021

**Contents**

<b>Samenvatting</b>	<b>3</b>
<b>COVID-19 meldingen in de afgelopen vier weken</b>	<b>4</b>
<b>Kaart met COVID-19 meldingen per gemeente sinds gisteren</b>	<b>5</b>
<b>Kaart met COVID-19 meldingen per gemeente in de afgelopen week</b>	<b>6</b>
<b>Aantal COVID-19 meldingen per provincie in de afgelopen twee weken</b>	<b>7</b>
<b>Aantal COVID-19 meldingen per GGD in de afgelopen twee weken</b>	<b>8</b>
<b>Leeftijdsverdeling en man-vrouwverdeling van COVID-19 patiënten in de afgelopen twee weken</b>	<b>9</b>

## Samenvatting

### Samenvatting (op basis van GGD cijfers)

Tot en met 2021-02-25 zijn er in Nederland in totaal 1073971 COVID-19 patiënten gemeld aan het RIVM. Tot nu toe zijn 24028 van de gemelde patiënten opgenomen in het ziekenhuis en 15438 mensen overleden.

### Gegevens t. o. v. gisteren

Positief getest: 5048 Totaal: 1073971 (+ 5011 ivm -37 corr.)

Opgenomen: 58 Totaal: 24028 (+ 53 ivm -5 corr.)

Overleden: 33 Totaal: 15438 (+ 32 ivm -1 corr.)

### Update met betrekking tot ziekenhuis-gegevens (data NICE)

Patiënten verpleegafdeling

Bevestigd: 19 Verdacht: 16

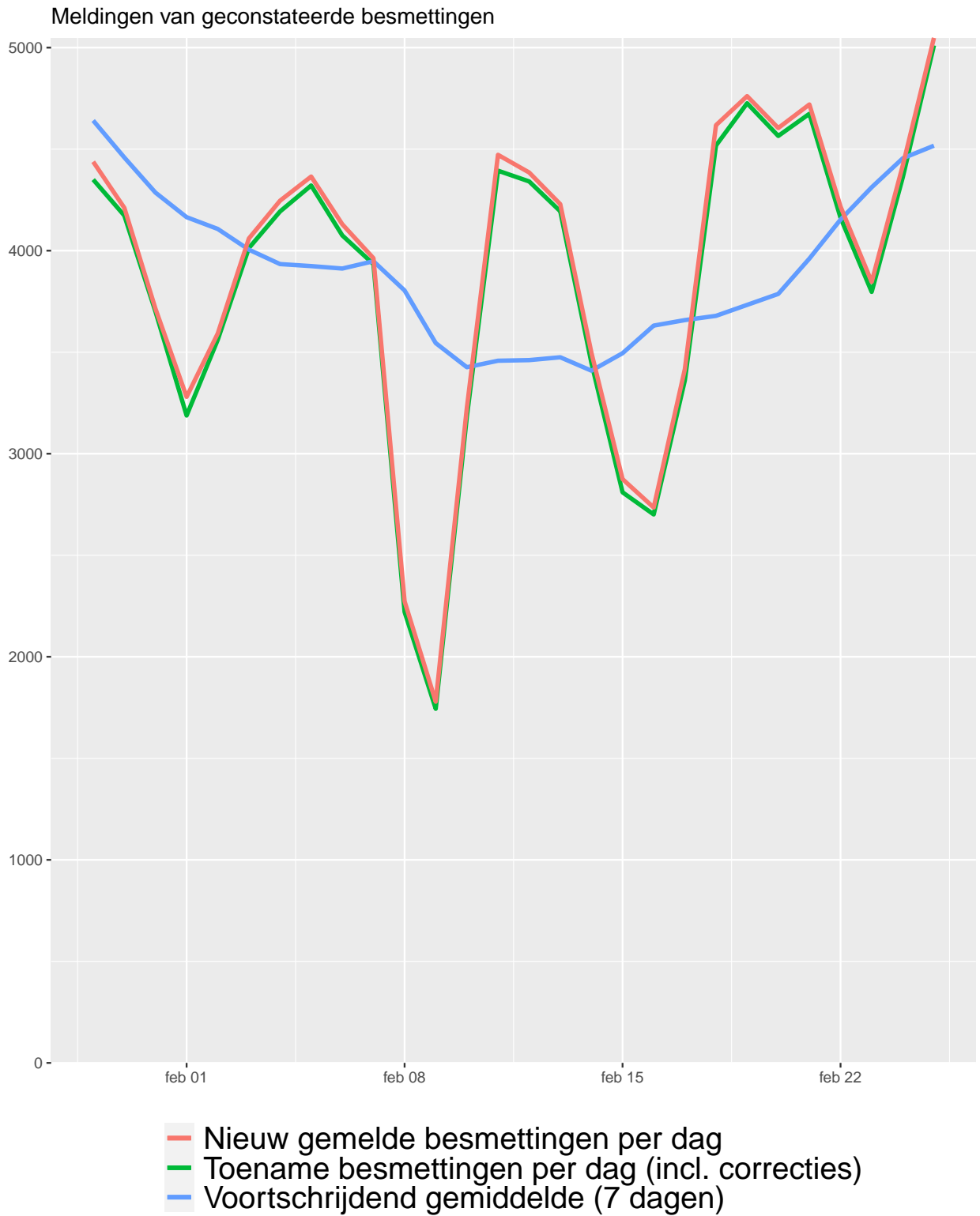
Patiënten IC

Bevestigd: 19 Verdacht: 1

### Data

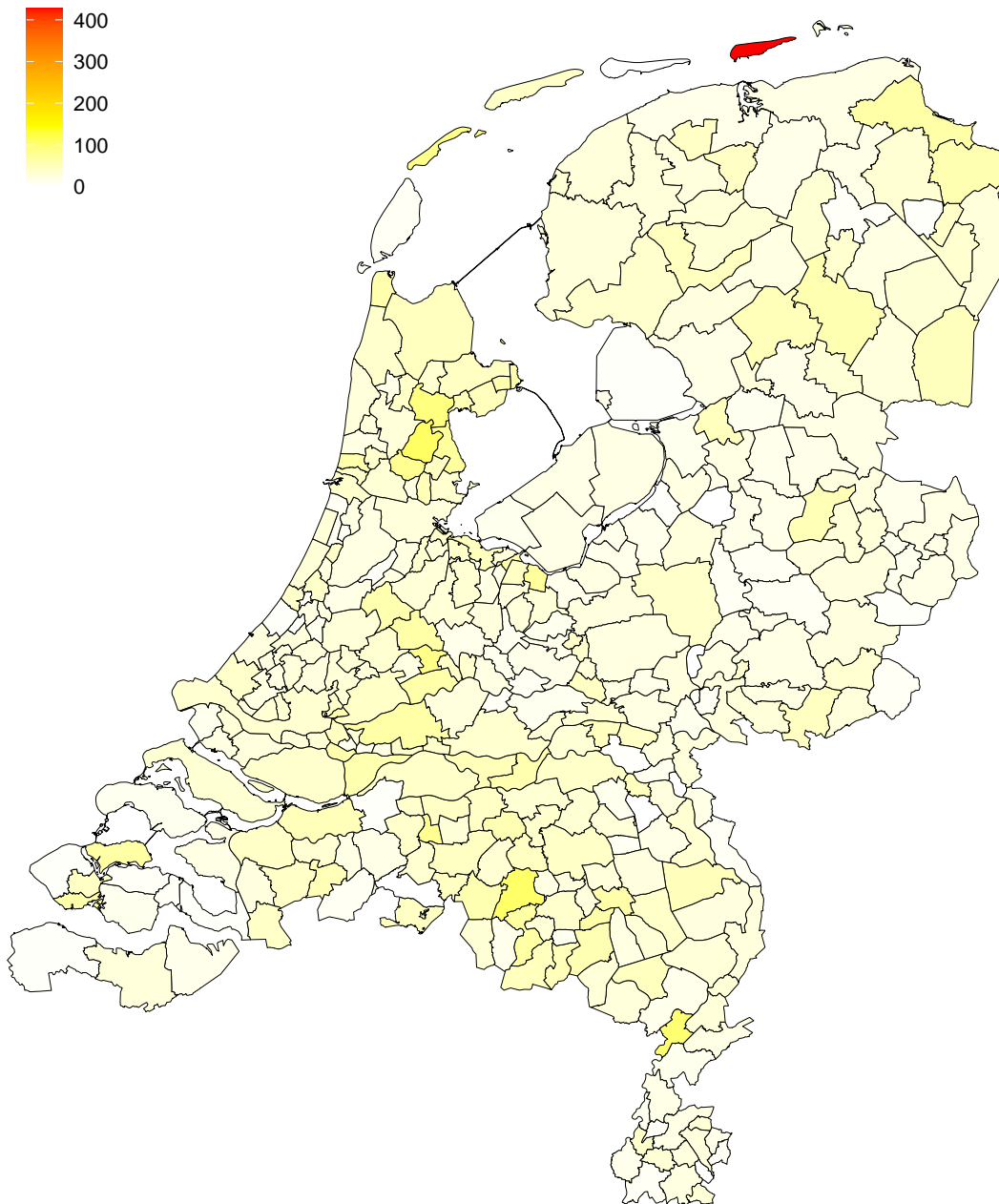
Een databestand met de cumulatieve aantallen per gemeente per dag van gemelde COVID-19 patiënten, in het ziekenhuis opgenomen COVID-19 patiënten en overleden COVID-19 patiënten is [hier](#) te vinden. Een databestand met karakteristieken van elke positief geteste COVID-19 patiënt in Nederland is [hier](#) te vinden. Alle gegevens die voor dit rapport gebruikt worden zijn te vinden in de [Github repository](#).

### COVID-19 meldingen in de afgelopen vier weken



**Kaart met COVID-19 meldingen per gemeente sinds gisteren**

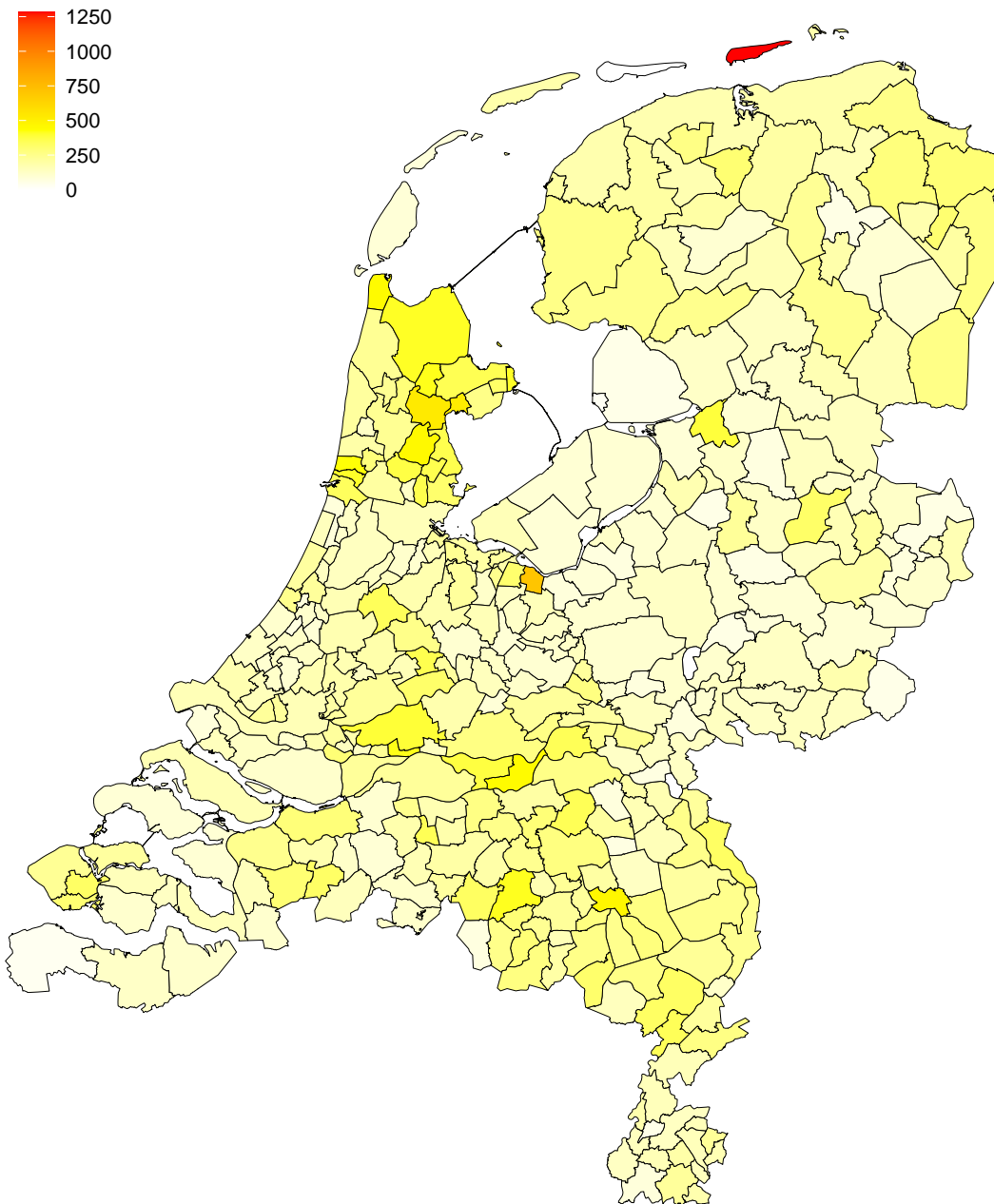
Nieuwe besmettingen per gemeente per 100.000 inwoners



*Figure 1.* (#Gemeentes - sinds gisteren) Aantal, sinds gisteren, bij de GGD'en gemelde COVID-19 patiënten per 100.000 inwoners per gemeente

**Kaart met COVID-19 meldingen per gemeente in de afgelopen week**

Nieuwe besmettingen per gemeente per 100.000 inwoners



*Figure 2.* (#Gemeentes - Sinds vorige week) Aantal in de afgelopen week bij de GGD'en gemelde COVID-19 patiënten per 100.000 inwoners per gemeente.

**Aantal COVID-19 meldingen per provincie in de afgelopen twee weken**

Provincie	Besmettingen		Ziekenhuisopnames		Overleden	
	Totaal	/100000	Totaal	/100000	Totaal	/100000
Drenthe	1801	364.8	30	6.1	15	3.0
Flevoland	980	231.7	19	4.5	11	2.6
Frysl�en	2478	381.3	34	5.2	59	9.1
Gelderland	5133	246.1	48	2.3	77	3.7
Groningen	2168	370.1	18	3.1	19	3.2
Limburg	3875	346.8	41	3.7	67	6.0
Noord-Brabant	9579	373.7	98	3.8	109	4.3
Noord-Holland	11417	396.5	141	4.9	139	4.8
Overijssel	2909	250.3	48	4.1	43	3.7
Utrecht	3966	292.7	78	5.8	56	4.1
Zeeland	1172	305.6	31	8.1	14	3.7
Zuid-Holland	11191	301.8	293	7.9	167	4.5

*Note:* Aantal bij de GGD'en gemelde COVID-19 pati nten, in het ziekenhuis opgenomen COVID-19 pati nten en overleden COVID-19 pati nten per provincie van 11 februari t/m 25 februari 10:00 uur, totaal en per 100.000 inwoners

**Aantal COVID-19 meldingen per GGD in de afgelopen twee weken**

GGD	Besmettingen		Ziekenhuisopnames		Overleden	
	Totaal	/100000	Totaal	/100000	Totaal	/100000
Dienst Gezondheid & Jeugd ZHZ	1832	401.0	33	7.2	32	7.0
GGD Amsterdam	3125	295.3	50	4.7	40	3.8
GGD Brabant-Zuidoost	3536	457.3	45	5.8	53	6.9
GGD Drenthe	1797	365.1	30	6.1	15	3.0
GGD Flevoland	978	234.8	17	4.1	10	2.4
GGD Fryslân	2486	383.8	34	5.2	61	9.4
GGD Gelderland-Zuid	1998	353.3	13	2.3	30	5.3
GGD Gooi en Vechtstreek	896	351.4	7	2.7	6	2.4
GGD Groningen	2085	357.0	19	3.3	18	3.1
GGD Haaglanden	2817	255.3	78	7.1	37	3.4
GGD Hart voor Brabant	3975	373.2	27	2.5	31	2.9
GGD Hollands-Midden	2683	334.7	38	4.7	47	5.9
GGD Hollands-Noorden	3824	581.0	37	5.6	45	6.8
GGD IJsselland	1187	225.2	9	1.7	11	2.1
GGD Kennemerland	1967	360.6	21	3.9	26	4.8
GGD Limburg-Noord	2149	420.6	11	2.2	21	4.1
GGD Noord- en Oost-Gelderland	1764	214.0	17	2.1	20	2.4
GGD Regio Twente	1737	276.0	40	6.4	31	4.9
GGD Regio Utrecht	3954	294.6	78	5.8	57	4.2
GGD Rotterdam-Rijnmond	3930	299.5	146	11.1	53	4.0
GGD West-Brabant	2089	295.7	26	3.7	26	3.7
GGD Zaanstreek/Waterland	1601	475.4	25	7.4	20	5.9
GGD Zeeland	1175	306.8	31	8.1	14	3.7
GGD Zuid-Limburg	1722	288.3	30	5.0	46	7.7
Veiligheids- en Gezondheidsregio Gelderland-Midden	1362	197.4	17	2.5	26	3.8

*Note:* Aantal bij de GGD'en gemelde COVID-19 patiënten, in het ziekenhuis opgenomen COVID-19 patiënten en overleden COVID-19 patiënten per GGD van 11 februari t/m 25 februari 10:00 uur, totaal en per 100.000 inwoners



**Leeftijdsverdeling en man-vrouwverdeling van COVID-19 patiënten in de  
afgelopen twee weken**

Leeftijdsgroep	Besmettingen		Ziekenhuisopnames		Overleden	
	Totaal	%	Totaal	%	Totaal	%
0-9	3076	5.4	8	0.9	0	0.0
10-19	6247	11.0	5	0.6	0	0.0
20-29	9310	16.4	10	1.1	0	0.0
30-39	8331	14.7	22	2.5	0	0.0
40-49	7788	13.7	59	6.7	0	0.0
50-59	9814	17.3	134	15.3	13	1.7
60-69	5889	10.4	188	21.4	60	7.8
70-79	3382	6.0	242	27.6	177	23.0
80-89	2187	3.9	184	21.0	346	44.9
90+	641	1.1	26	3.0	175	22.7

<sup>1</sup> Leeftijdsverdeling van bij de GGD'en gemelde COVID-19 patiënten, in het ziekenhuis opgenomen COVID-19 patiënten en overleden COVID-19 patiënten van 11 februari t/m 25 februari 10:00 uur.

<sup>2</sup> Let op: Het rapport wijkt op een punt af van de de wekelijkse RIVM rapportage. Het RIVM meldde in week 1 van 2021 een sterfgeval in de leeftijdscategorie 0-4. Deze casus wordt niet gemeld in de casus dataset en dit overlijden is gemeld in de categorie '<50' (die we hier niet tonen).

Geslacht	Besmettingen		Ziekenhuisopnames		Overleden	
	Totaal	%	Totaal	%	Totaal	%
Vrouw	29048	51.3	369	42	374	48.2
Man	27621	48.7	510	58	402	51.8
Onbekend	0	0.0	0	0	0	0.0

*Note:* Man-vrouwverdeling van bij de GGD'en gemelde COVID-19 patiënten, in het ziekenhuis opgenomen COVID-19 patiënten en overleden COVID-19 patiënten van 11 februari t/m 25 februari 10:00 uur.