


# OÙ TROUVER MON NUMÉRO DE COMMANDE SUR MON ESPACE PERSONNEL ?

## Étape 1 - Connexion à ton espace personnel

Connecte toi à l'aide de tes identifiants à ton espace personnel sur <https://billetterie.asmonaco.com/fr/>

1.



Clique sur '**COMpte**'

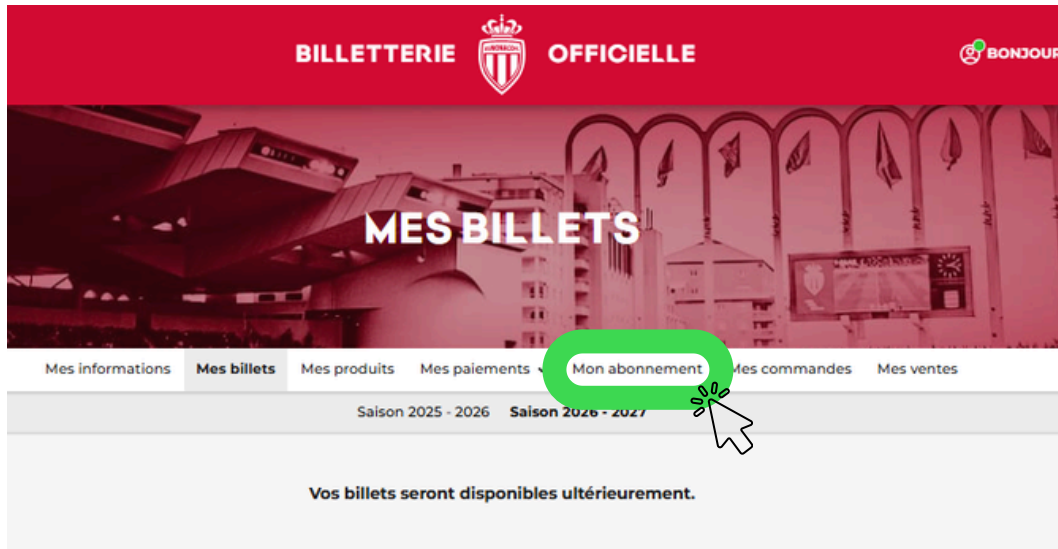
2.



Une fois sur la page de connexion, entre tes identifiants (adresse e-mail et mot de passe) puis clique sur '**SE CONNECTER**'.

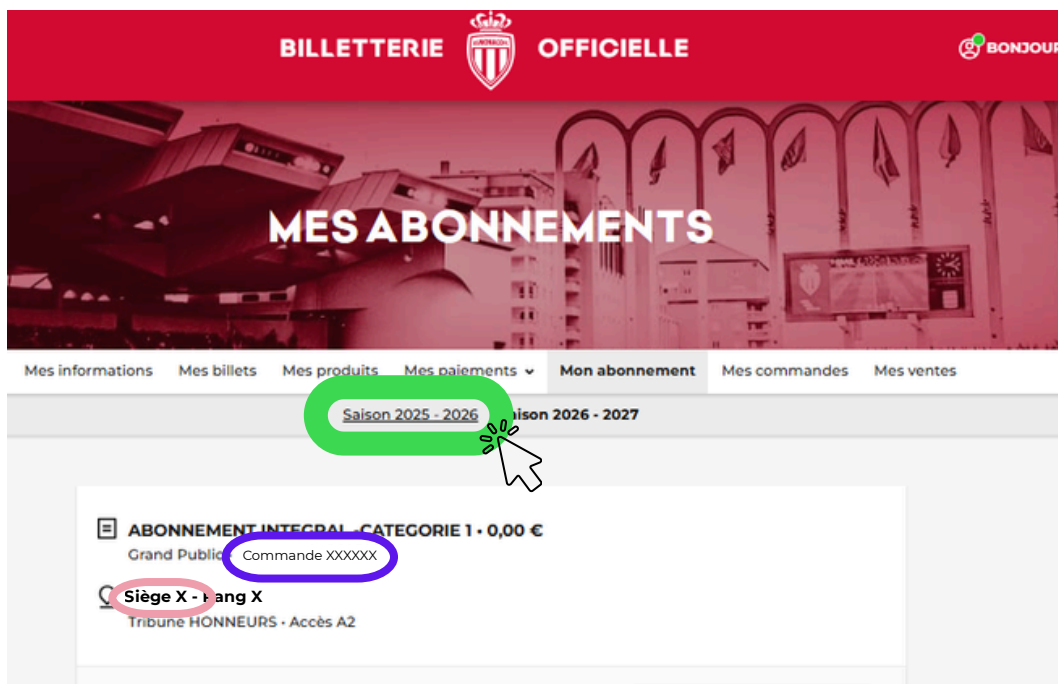
Tu ne te souviens plus de ton mot de passe ? Pas de soucis, clique sur '**Mot de passe oublié**' et suis la procédure pour réinitialiser ton mot de passe.

## Étape 2 - Onglet 'Mon abonnement'



Une fois sur ton espace personnel, clique sur '**Mon abonnement**'.

## Étape 3 - Rubrique 'Saison 2025-2026'



Une fois dans dans l'onglet '*Mon abonnement*', sélectionne la **saïson 2025-2026**.

Si ton compte n'a servi que pour un seul abonnement, tu n'as besoin uniquement que de ton **n° de commande** pour accéder au Wrapped.

Si ton compte a servi pour plusieurs abonnements, récupère ton **n° de commande** ainsi que du **n° de siège** pour lequel tu souhaites voir le Wrapped.

Retourne ensuite sur le wrapped et saisis les identifiants demandés.

DAGHE MUNEGU ! ● ●